

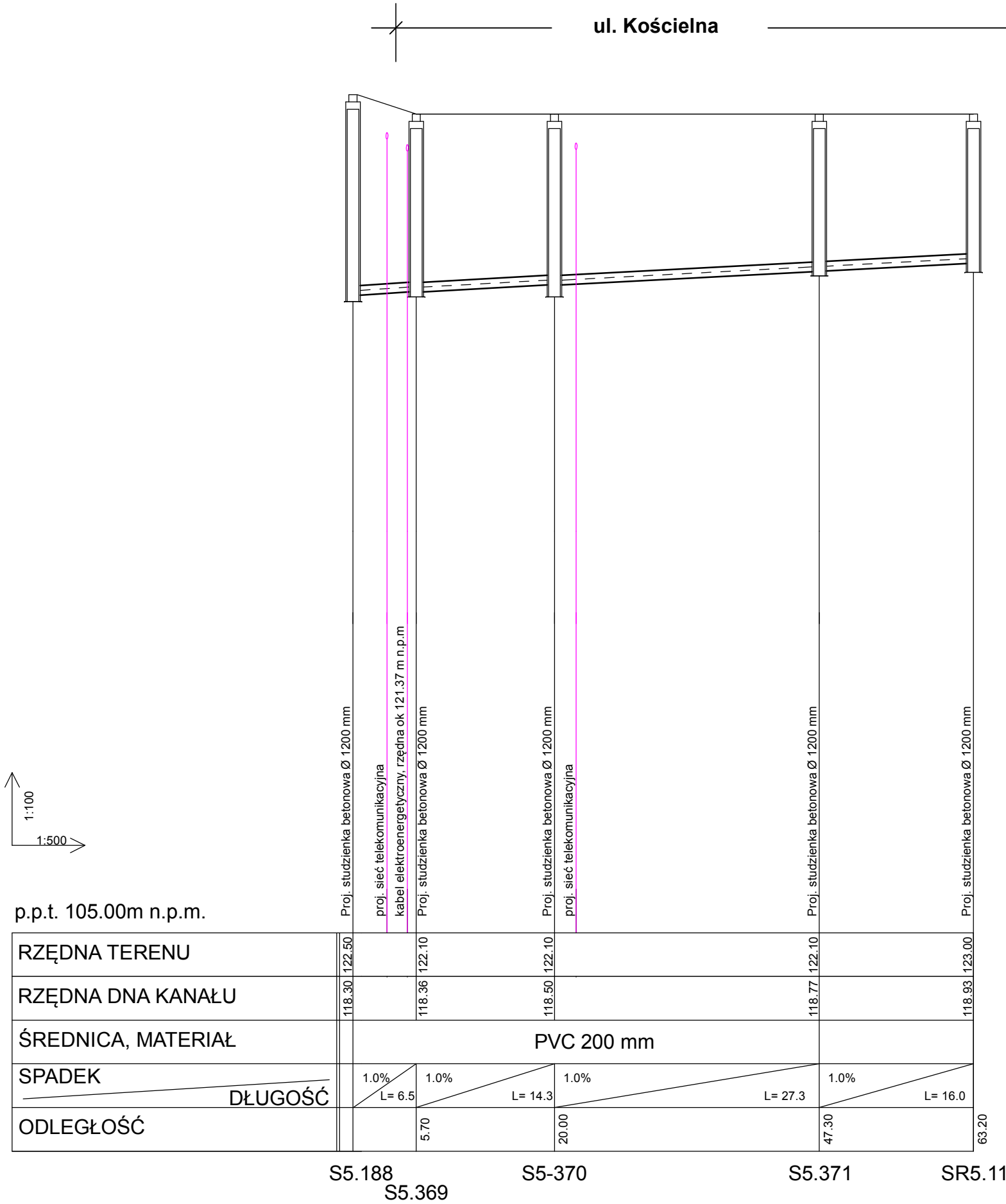


PROFIL PODŁUŻNY SIECI KANALIZACJI SANITARNEJ GRAWITACYJNEJ NA ODCINKU S5.188 - SR5.11, S5.107 - S5.107a , S5.98 - SR5.19



BPI Zygmunta Lisowskiego 22-100 Chelmska ul. Browarna 4a			
Inwestor: Gmina Prażmów ul. Piłsudskiego 1			
05-505 Prażmów			
Skala			
1:100/500			
Rysunek: P5 - Profil podłużny rurociągu grawitacyjnego kanalizacji sanitarnej na odcinku S5.188 - SR5.11, S5.107 - S5.107a, S5.98 - SR5.19			
Funkcja: Specjalista		Data: 03.2017r.	
Projektant: Sanitarna		Data: 03.2017r.	
Opis: Sanitarna		Data: 03.2017r.	
Sprawdził: Inż. Halina Banach		Data: 03.2017r.	
Nr rys.		25	